

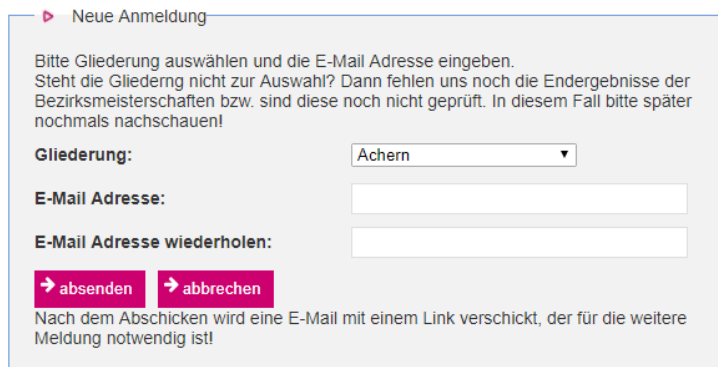
Anmeldungen Badische Meisterschaften

Die Anmeldungen werden direkt online von den Gruppen vorgenommen. Die Einzelschwimmer*innen und Mannschaften werden basierend auf den Ergebnissen der Bezirksmeisterschaften zur Meldung vorgeschlagen. Neben der Auswahl der Einzelschwimmer*innen und Mannschaften müssen lediglich weitere Daten ergänzt werden. Nähere Hinweise für die Gruppen und Bezirke geben die nächsten Abschnitte:

Hinweise für die Gruppen

Die Anmeldung zu den Badischen Meisterschaften kann erst vorgenommen werden, wenn uns die Ergebnisse der Bezirksmeisterschaften bzw. eures Qualifikationswettkampfes vorliegen. Euer Bezirk bzw. die einreichende Organisation wird euch informieren, sobald wir die Daten eingelesen haben. Die Meldung kann dann unter <http://lms.baden-dlrg.de> vorgenommen werden:

Im **1. Schritt** muss neben der Gliederung, eine **gültige E-Mail Adresse** eingegeben werden.



Neue Anmeldung

Bitte Gliederung auswählen und die E-Mail Adresse eingeben.
Steht die Gliederung nicht zur Auswahl? Dann fehlen uns noch die Endergebnisse der Bezirksmeisterschaften bzw. sind diese noch nicht geprüft. In diesem Fall bitte später nochmals nachschauen!

Gliederung:

E-Mail Adresse:

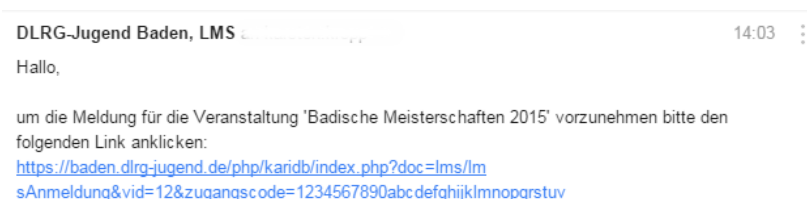
E-Mail Adresse wiederholen:

Nach dem Abschicken wird eine E-Mail mit einem Link verschickt, der für die weitere Meldung notwendig ist!

Nach dem Klick auf absenden erhaltet ihr innerhalb weniger Minuten eine E-Mail. Steht eure Gliederung nicht zur Auswahl haben wir die Ergebnisse der Bezirksmeisterschaften / des Qualifikationswettkampfes noch nicht erhalten bzw. noch nicht eingelesen.

✓ Die E-Mail wurde erfolgreich verschickt. Bitte prüfe dein E-Mail Postfach!

In der E-Mail wird ein Link angegeben, wenn du diesen anklickst bist du direkt in der Meldung für deine Gruppe:



DLRG-Jugend Baden, LMS 14:03

Hallo,

um die Meldung für die Veranstaltung 'Badische Meisterschaften 2015' vorzunehmen bitte den folgenden Link anklicken:
<https://baden.dlrg-jugend.de/php/karidb/index.php?doc=lms/lmsAnmeldung&vid=12&zugangsc.ode=1234567890abcdefghijklmnopqrstuvwxyz>

Die Meldung besteht aus verschiedenen Abschnitten:

► Verantwortliche(r)

Gliederung:

Vor- und Zuname:

Straße:

PLZ, Ort:

Telefon:

Fax:

Handy:

E-Mail:

Im 1. Abschnitt müssen verschiedene Daten des/der Verantwortlichen aufgenommen werden. Die E-Mail Adresse kann nicht mehr verändert werden.

► Kontodaten

Ja, hiermit erlauben wir den Einzug des Rechnungsbetrags per SEPA-Lastschrift. Die Rechnung wird vorab verschickt.

Kontoinhaber:

IBAN:

Da die Bezahlung ausschließlich per SEPA-Lastschrift erfolgt, müssen im Bereich Kontodaten die entsprechenden Eintragungen erfolgen.

Die nachfolgenden Abschnitte befassen sich mit den Themen Teilnehmendenunterbringung, Verpflegung (Helfer*innen müssen hierbei nicht berücksichtigt werden), T-Shirts/Girlie-Shirts und Badetücher.

Anschließend erfolgt die Meldung der Betreuer*innen, Sonstiger Helfer*innen und Gäste sowie die Einzelschwimmer*innen- und Mannschaftsmeldung:

► Meldung Einzelschwimmer

Bitte die gewünschten Einzelschwimmer auswählen. Hierzu die Auswahl-Box ganz links anklicken. Die Geburtsdaten müssen vollständig angegeben werden. Eine Korrektur der Namen ist lediglich bei Tippfehlern möglich.

Auswahl	Altersklasse	Vorname	Nachname	Geb.Datum
2. Platz, 1.740,58 Punkte, Quali: Offen				
<input type="checkbox"/>	12 weiblich	Petra	Maier	05
2. Platz, 1.693,14 Punkte, Quali: Offen				
<input checked="" type="checkbox"/>	17/18 weiblich	Sarah	Reznik	07.12.1999
<input type="checkbox"/> 200m Hindernisschwimmen (-) <input checked="" type="checkbox"/> 100m Retten einer Puppe mit Flossen (1:27,10) <input checked="" type="checkbox"/> 50m Retten einer Puppe (0:46,38) <input checked="" type="checkbox"/> 100m kombinierte Rettungstübung (1:45,12) <input checked="" type="checkbox"/> 100m Retten einer Puppe mit Flossen und Gurtretter (-) <input type="checkbox"/> 200m Super Lifesaver (-)				

Im Beispiel sind zwei Einzelschwimmer*innen verfügbar. Die Altersklasse, das Geschlecht, die Platzierungen und die Punkte können nicht bearbeitet werden. Vor- und Nachname sowie das Geburtsdatum sind bearbeitbar. Bitte beachten: **Die Namen werden so auf den Urkunden gedruckt und sollten auf Schreibfehler geprüft werden.** Das

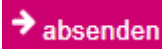
Geburtsdatum ist vollständig anzugeben. Um einen Schwimmenden zu melden, muss das Kästchen ganz links angeklickt werden (siehe roter Kreis im Bild oben). Bei der Altersklasse 15/16, 17/18 und Offene müssen noch 3-4 Disziplinen ausgewählt werden. Die erzielten Zeiten (relevant für die Laufeinteilung) befinden sich in Klammern. Ist keine Zeit angegeben, startet der Schwimmende zusammen mit den schlechtesten Schwimmenden in den ersten Läufen.

Meldung der Mannschaften:

Bei den Mannschaften erfolgt die Auswahl wie bei den Einzelschwimmer*innen durch Anklicken der Box ganz links. Bei Mannschaften ist der Mannschaftsname nicht bearbeitbar.

Es müssen vier bis fünf Schwimmer*innen mit Vor- und Nachnamen sowie Geburtsdatum eingegeben werden.

Sonstige Hinweise: Die Berechnung der Wettkampfteilnehmer*innen funktioniert automatisch. Hierbei ist auf eine korrekte Schreibweise der Vor- und Nachnamen sowie Korrektheit des Geburtsdatums unbedingt zu achten.



Bemerkungen können im Feld „Bemerkungen“ angegeben werden. Nach dem Klick auf „absenden“ findet eine Fehlerprüfung statt. Auftretende Fehler werden oben gelb hinterlegt angezeigt. Hier ein Beispiel:

Die entsprechenden fehlerhaften Felder sind zusätzlich gelb hinterlegt.

► Meldung ändern

Soll die Meldung geändert werden? Dann klicke bitte auf "Meldung ändern".

→ Meldung ändern → Bestätigungsmail erneut zuschicken

✘ Es sind folgende Fehler aufgetreten:

- Bitte das Feld 'PLZ, Ort' ausfüllen!
- Bitte 4-5 Mannschaftsschwimmer für Mannschaft '17/18 weiblich Musterortsgruppe' eingeben!

Sind alle Fehler beseitigt, wird eine E-Mail mit der Bestätigung an die angegebene E-Mail Adresse verschickt. Bis zum Meldeschluss besteht die Möglichkeit die Daten zu ändern.

Hinweise zu den Helfer*innen und Kampfrichter*innen:

Bei Helfer*innen werden neben den mit der Meldung angegebenen Helfer*innen auch die Helfer*innen angezeigt, die sich direkt angemeldet haben. Dies ist natürlich nur dann der Fall, wenn bei diesen Direktmeldungen auch die entsprechenden Ortsgruppe angegeben wurde. Bei Änderungen wird der/die Verantwortliche entsprechend informiert.

Bei den Kampfrichter*innen werden alle bisher gemeldeten Kampfrichter*innen der Gliederung angegeben (die Kampfrichter*innen können diese bei der Anmeldung angeben).

► Übersicht Helferpunkte und Kampfrichtertage

Bei der Auflistung sind alle Helferpunkte und Kampfrichtertage berücksichtigt. Bei Änderungen werden wir dich informieren.
Öffnen der Helferpakete

Position	Mindestanzahl	Gemeldet	Fehlende
Helferpunkte	13	2	11
WC + Halle Sa 25 (Peter Pan) Sa 22:00 Uhr - Sa 23:00 Uhr (1 Pkt.)			
WC Schule So 7 (Luisa Maier) So 08:30 Uhr - So 09:30 Uhr (1 Pkt.)			
Kampfrichtertage	1	0	1

Die Angaben wurden automatisch berechnet. Informiere uns bitte bei Fehlern.

Bei Änderungen wird der/die Verantwortliche automatisch per E-Mail informiert.

Außerdem wird eine vorläufige Übersicht der Kosten angezeigt.

Bei Fragen oder Problemen wendet euch bitte an uns.

Per E-Mail lms@baden-dlrg.de!

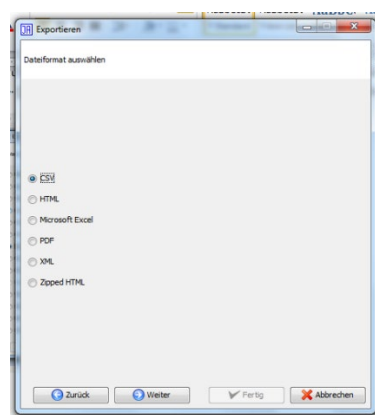
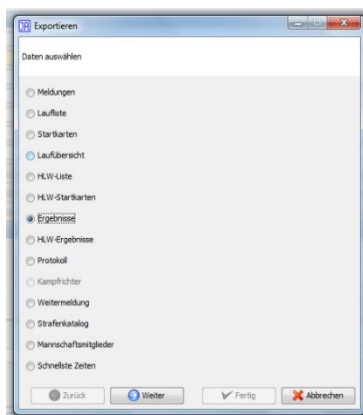
Hinweise für die Bezirke

Die Endergebnisse der Bezirksmeisterschaften müssen in elektronischer Form möglichst zeitnah an ims@baden-dlrg.de verschickt werden. Nach Prüfung und Einspielen der Daten in unser Online-Anmeldesystem informieren wir euch. Ab diesem Zeitpunkt können die Meldungen durchgeführt werden. **Zusätzlich zur elektronischen Version benötigen wir das Protokoll.** Sendet die Daten bitte gemeinsam an uns; nur so können wir die Daten prüfen.

In welcher Form müssen die Daten eingeschickt werden? Da die letzten drei Jahre alle teilnehmenden Bezirke an den Badischen Meisterschaften JAuswertung als Auswertungssoftware verwendet haben, hier die Hinweise speziell anhand dieser Software (für andere Software bitte weiter unten lesen):

Klickt nach der Erfassung aller Daten im Einzelwettkampf im Menü auf Datei ->Exportieren. Im Dialog bitte Ergebnisse auswählen (siehe Bild unten links). Klick auf weiter und Auswahl von CSV (siehe Bild unten rechts). Im 3. Schritt muss ausgewählt werden, wo die Datei gespeichert werden soll. Bitte als Bezeichnung „bms_bezirk_einzel.csv“ (z.B. „bms_karlsruhe_einzel.csv“) eingeben.

Anschließend diese Schritte für den Mannschaftswettkampf wiederholen. Dort bitte als Bezeichnung „bms_bezirk_mannschaft.csv“ (z.B. „bms_karlsruhe_mannschaft.csv“) angeben.



Falls nicht JAuswertung verwendet wird: Grundsätzlich müssen die Daten in Form einer CSV-Datei (kommaseparierte Werte) mit folgenden Werten eingesendet werden:
Einzel: Platz, Nachname, Vorname, Altersklasse, Geschlecht, Gliederung, Punkte, Jahrgang, Zeiten der einzelnen Disziplinen für die Altersklasse 15/16, 17/18 und Offene
Mannschaft: Platz, Mannschaftsname, Altersklasse, Geschlecht, Gliederung, Punkte

Bei Fragen oder Probleme wendet euch bitte an uns.

Per E-Mail ims@baden-dlrg.de!